

## 自治体の国際交流について（結果概要）

### I 趣旨

(一財)自治体国際化協会は、地方自治体等が国際交流事業を実施する上で参考としていただくため、毎年度、自治体の国際交流事業の実績を調査し、その結果を公表しています。

### II 調査の概要

#### 1 調査時期

令和6年6月

#### 2 調査対象

令和5年度に国際交流事業を実施した地方自治体

#### 3 調査方法

電子メールにより調査票を各支部（都道府県・政令指定都市）宛に、市区町村は都道府県支部を経由して送付した。626の自治体から回答を得た。

#### 4 調査内容

令和5年度に実施した国際交流事業について、「事業分類」及び「事業内容」を調査した。「事業分類」は別表のとおり。

<事業分類>

事業分類		例
A	教育交流	小学生・中学生・高校生・大学生の交流、生徒による作品の交換・展示・教員の交流、その他
B	文化交流	音楽・芸能・芸術家等の派遣・受入、文化団体の派遣・受入芸術作品・民芸品等の交換・展示、文化的施設・物品等の寄贈・受入、文化関係イベント等の開催・参加、動物・植物等の交換、語学講座・スピーチコンテスト等の開催、ジャーナリスト・マスコミ関係者の派遣・受入、刊行物（図書）・ビデオ・フィルム等の交換・発行、学術交流
C	スポーツ交流	スポーツ選手・チームの派遣・受入、協議会の開催
D	保健・医療・福祉交流	医師・看護師等の技術者・研修生の派遣・受入、保健師・介護福祉士の技術者・研修生の派遣・受入、職員の派遣・受入、医療情報交流、医療設備・器具の寄贈、非常時の連携協力
EFG	経済交流	E（農業等） 専門家・研修生・視察団・関係団体の派遣・受入（水産業含む）
		F（工業等） 専門家・研修生・視察団・関係団体の派遣・受入、 現地企業とのビジネスマッチング、企業誘致
		G-1（商業等）【全般】 商業分野全般に係る専門家・研修生・視察団・関係団体の派遣・受入
		G-2（商業等）【観光】 旅行フェア開催・出展、セミナー開催・参加、観光情報発信、旅行会社等訪問、ホテル誘致、現地における協議
		G-3（商業等）【航空路・航路】 航空会社等訪問、船舶会社等訪問、現地視察
		G-4（商業等）【物産】 物産展・見本市等の開催・出展、セミナー開催・参加、 現地バイヤーとの協議、現地企業とのビジネスマッチング、現地視察
G-5（商業等）【その他】 事業分類G-1～G-4に該当しない事業		
H	行政交流	H-1【全般】 記念式典、首長等訪問団・視察団の派遣・受入、職員の派遣・受入
		H-2【社会・生活・まちづくり】 地域活性化・防災・人権・男女共同・多文化共生等の分野に関する専門家・研修生・視察団・関係団体の派遣・受入
		H-3【環境保全・自然保護】 ごみ・大気・水・エネルギー等の環境保全や動植物・森林等の保護などの分野に関する専門家・研修生・視察団・関係団体の派遣・受入
		H-4【土木・建築】 土木、建築、水道等の分野に関する専門家・研修生・視察団・関係団体の派遣・受入
		H-5【その他】 事業分類H-1～H-4に該当しない事業
I	ホストタウン交流	I-1【全般】 職員及び視察団等の派遣・受入、大使館への訪問、オリンピック・パラリンピック後の交流に関する意見交換会
		I-2【教育】 小学生・中学生・高校生・大学生の交流
		I-3【文化】 文化関係のイベント等の開催・参加
		I-4【スポーツ】 事前キャンプの受入、選手等を招へいたスポーツ教室、スポーツチーム等の受入・派遣、スポーツ大会の開催・派遣
		I-5【その他】 事業分類I-1～I-4に該当しない事業
J	外国人技能実習生	J（外国人技能実習生の人材育成・受入等）交流先からの技能実習生の人材育成・受入
K	その他	K（その他事業）例えば、民間団体等の親善訪問団派遣・受入、各種クラブ（ロータリー、ライオンズ等）交流等

### Ⅲ 調査結果の概要

#### 1 国際交流事業件数

令和5年度、国際交流事業は、国内626の自治体（都道府県39、市区町村587）と、海外114の国・地域との間で、3013件（都道府県734、市区町村2279）が実施されました〔表1-1〕。

前年度と比較すると957件増加しており、令和2年度以降に新型コロナウイルス感染症の影響で事業数を減らした自治体が事業を再開し始め、感染症の影響を受ける以前の件数まで戻っていることが分かります〔図1〕。

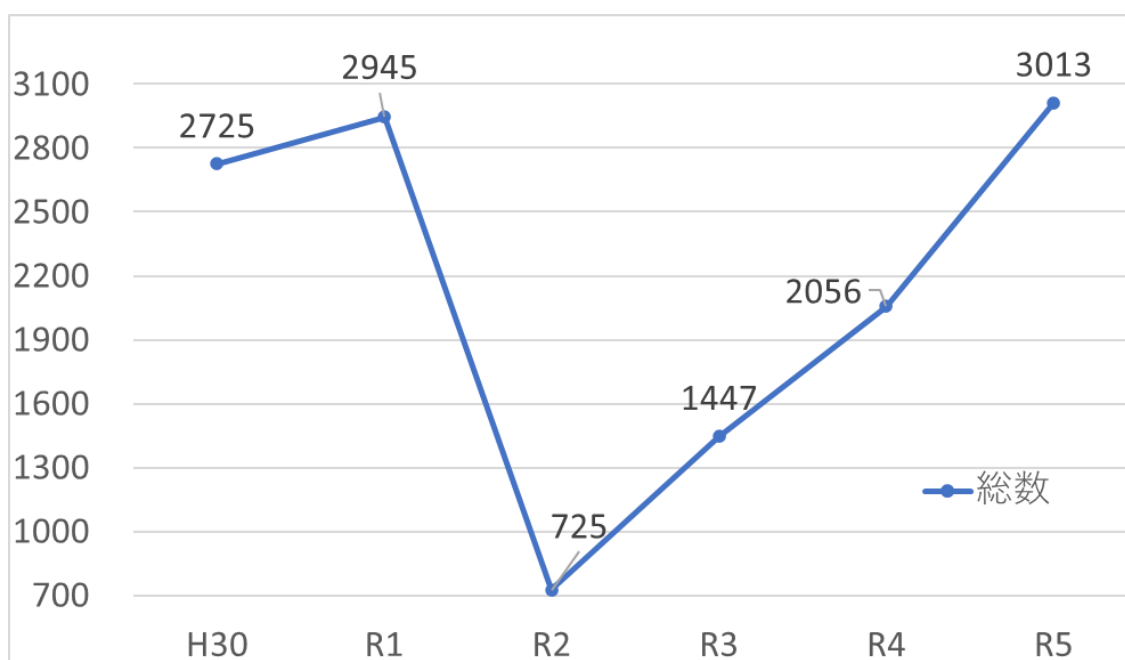
〔表1-1：令和5年度国際交流事業件数〕

	都道府県	市区町村	市区町村			合計
			指定都市	市・区	町村	
事業件数	734	2279	361	1626	292	3013
実施自治体数	39	587	14	418	155	626

〔表1-2：過去5年間国際交流事業件数〕

事業実施年度	H30	R1	R2	R3	R4
都道府県	710	485	200	389	479
市区町村	2015	2460	525	792	1577
総数	2725	2945	725	1447	2056

〔図1：国際交流事業件数推移〕

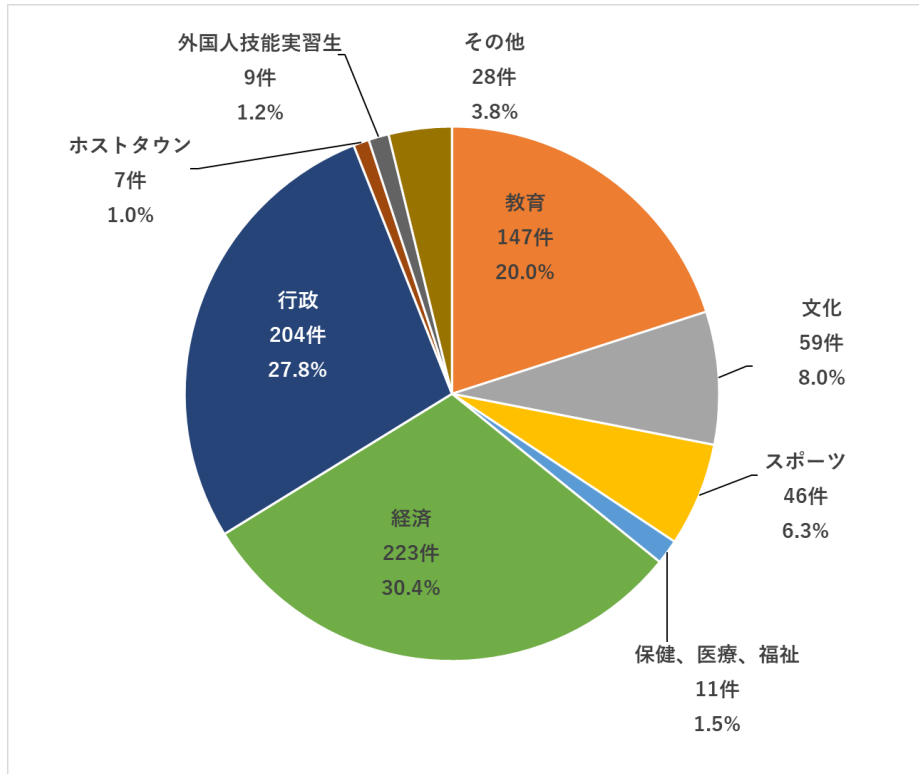


## 2 国際交流事業の分野

### (1) 都道府県

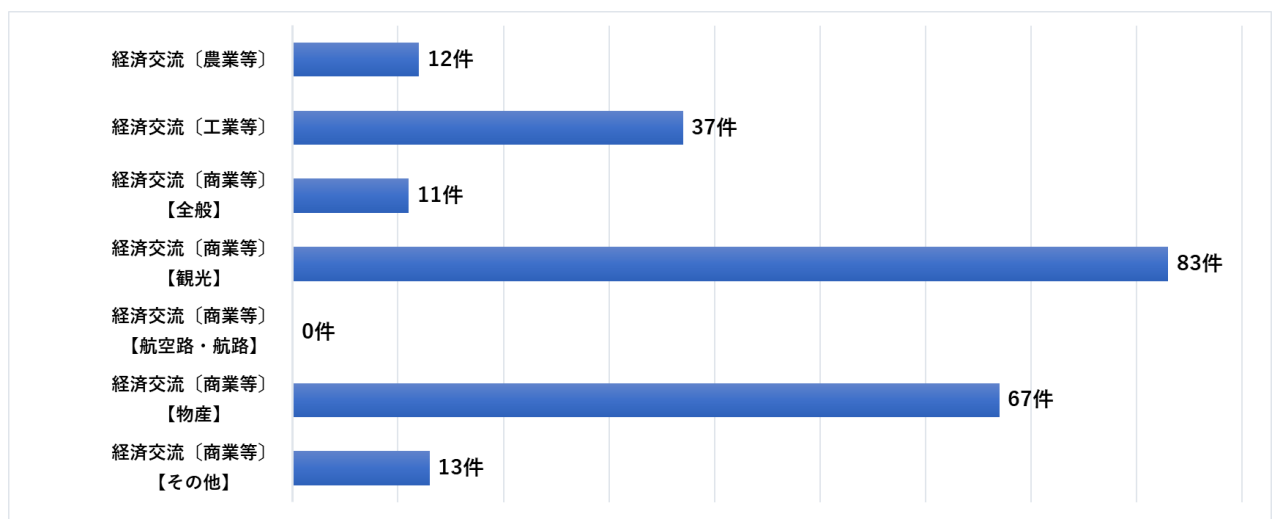
都道府県が実施した国際交流事業の分野に着目すると、「経済」分野が最も多く（223 件/30.4%）、次いで「行政」（204 件/27.8%）、「教育」（147 件/20.0%）の順となっています〔図 2-1-1〕。

〔図 2-1-1：国際交流事業の分野（都道府県）〕



都道府県が行った「経済」交流（223 件）の内訳を見ると、〔商業等〕【観光】の件数が最も多く（83 件）、次いで〔商業等〕【物産】（67 件）となっています〔図 2-1-2〕。

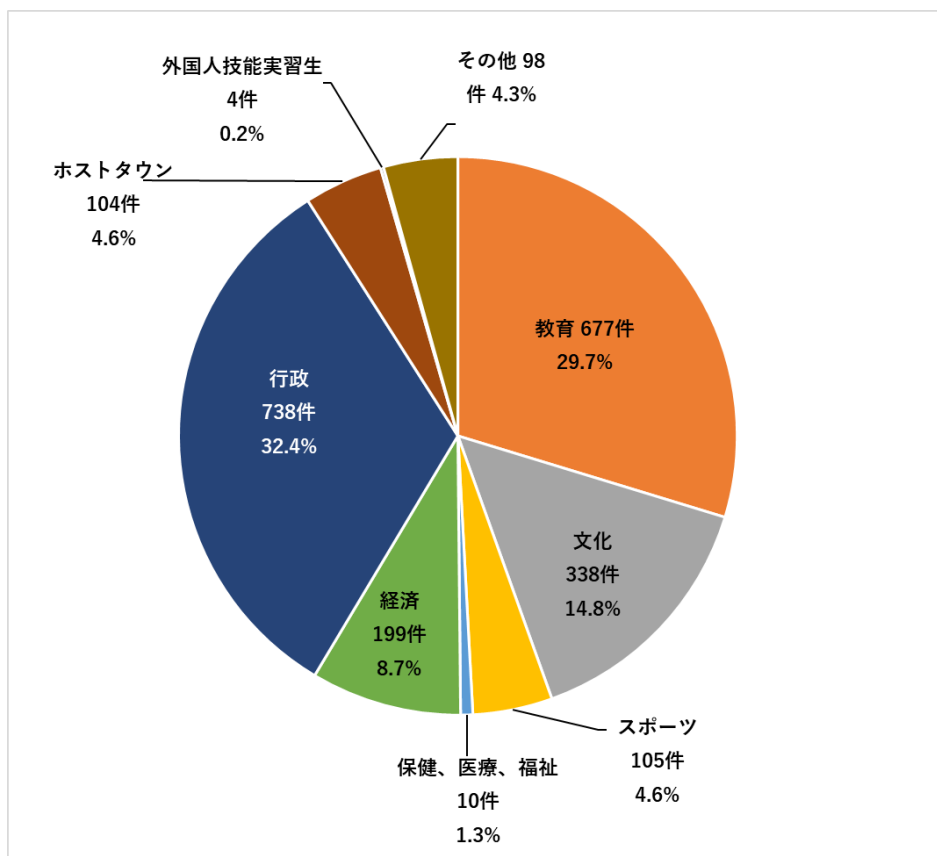
〔図 2-1-2：経済交流事業の内訳（都道府県）〕



## (2) 市区町村

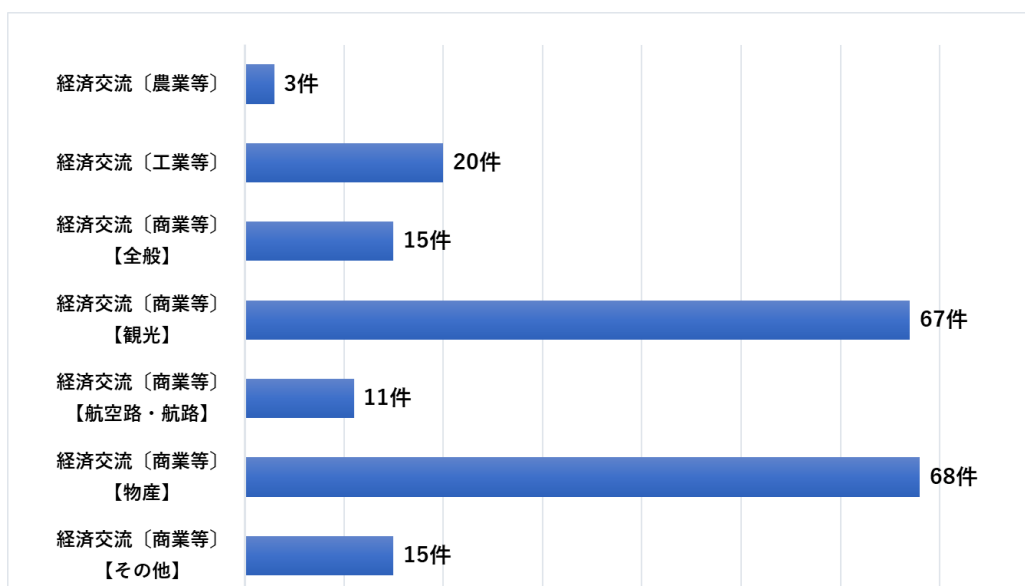
市区町村が実施した国際交流事業の分野に着目すると、「行政」分野が最も多く（738件/32.4%）、次いで「教育」（677件/29.7%）、「文化」（338件/14.8%）、「経済」（199件/8.7%）の順となっています。都道府県と比べ市区町村においては、教育交流及び文化交流の割合が高く、経済交流の割合が低いことが分かります [図2-2-1]。

[図2-2-1：国際交流事業の分野（市区町村）]



市区町村が行った「経済」交流（199件）の内訳を見ると、「商業等」【物産】の件数が最も多く（68件）、次いで「商業等」【観光】（67件）が多くなっています。[図2-2-2]。

[図2-2-2：経済交流事業の内訳（市区町村）]



### 3 相手国・地域別の交流件数・交流分野について

#### (1) 都道府県

都道府県が実施した国際交流事業について、交流相手先の国・地域別の交流事業件数を見ると、韓国（124件）、中国（119件）、台湾（66件）といった東アジアの国・地域との交流事業件数が多いことが分かります。また、ベトナム、タイ、シンガポールといった東南アジアの国・地域との交流事業件数も比較的多いことが分かります〔図3-1〕。

〔図3-1：相手国・地域別の交流事業内容の割合（都道府県）（上位10の国・地域）〕

No.	国名		教育	文化	スポーツ	保健、医療、福祉	経済	行政	ホストタウン	外国人技能実習生の受入れ	その他	合計
1	韓国	件数	35	19	7	1	11	47	1	0	3	124
		割合	(28.2%)	(15.3%)	(5.6%)	(0.8%)	(8.9%)	(37.9%)	(0.8%)	(0.0%)	(2.4%)	(100.0%)
2	中国	件数	28	10	9	3	20	43	1	0	5	119
		割合	(23.5%)	(8.4%)	(7.6%)	(2.5%)	(16.8%)	(36.1%)	(0.8%)	(0.0%)	(4.2%)	(100.0%)
3	台湾	件数	7	6	4	0	47	1	0	0	1	66
		割合	(10.6%)	(9.1%)	(6.1%)	(0.0%)	(71.2%)	(1.5%)	(0.0%)	(0.0%)	(1.5%)	(100.0%)
4	ベトナム	件数	8	4	1	0	21	17	0	7	1	59
		割合	(13.6%)	(6.8%)	(1.7%)	(0.0%)	(35.6%)	(28.8%)	(0.0%)	(11.9%)	(1.7%)	(100.0%)
5	アメリカ合衆国	件数	14	3	1	0	13	19	0	0	1	51
		割合	(27.5%)	(5.9%)	(2.0%)	(0.0%)	(25.5%)	(37.3%)	(0.0%)	(0.0%)	(2.0%)	(100.0%)
6	タイ	件数	7	1	0	0	23	9	0	0	1	41
		割合	(17.1%)	(2.4%)	(0.0%)	(0.0%)	(56.1%)	(22.0%)	(0.0%)	(0.0%)	(2.4%)	(100.0%)
7	ドイツ	件数	1	0	8	2	14	2	0	0	0	27
		割合	(3.7%)	(0.0%)	(29.6%)	(7.4%)	(51.9%)	(7.4%)	(0.0%)	(0.0%)	(0.0%)	(100.0%)
8	フランス	件数	1	1	0	0	15	7	0	0	0	24
		割合	(4.2%)	(4.2%)	(0.0%)	(0.0%)	(62.5%)	(29.2%)	(0.0%)	(0.0%)	(0.0%)	(100.0%)
8	オーストラリア	件数	9	0	3	0	3	8	1	0	0	24
		割合	(37.5%)	(0.0%)	(12.5%)	(0.0%)	(12.5%)	(33.3%)	(4.2%)	(0.0%)	(0.0%)	(100.0%)
10	シンガポール	件数	4	1	2	0	14	0	2	0	0	23
		割合	(17.4%)	(4.3%)	(8.7%)	(0.0%)	(60.9%)	(0.0%)	(8.7%)	(0.0%)	(0.0%)	(100.0%)

#### (2) 市区町村

市区町村が実施した国際交流事業について、アメリカ合衆国（476件）のうち、教育交流件数が223件と非常に多いことが分かります。次いで台湾（263件）、中国（233件）、韓国（211件）と都道府県と同様に東アジアの国・地域との交流事業件数が多いことも分かります〔図3-2〕。

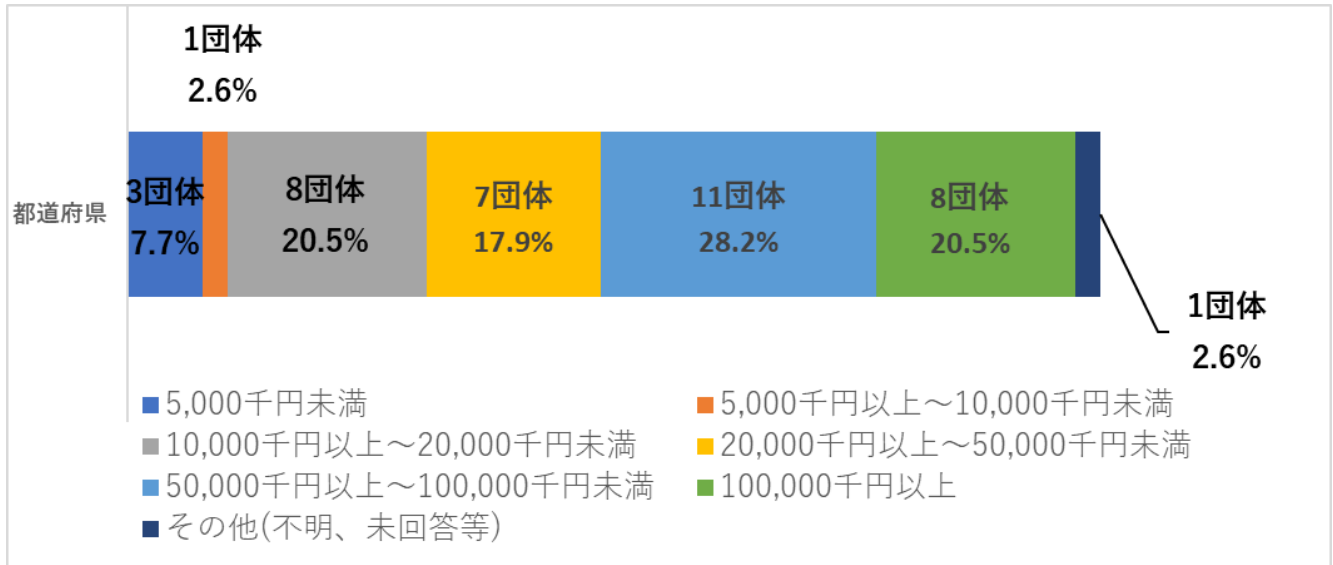
〔図3-2：相手国・地域別の交流事業内容の割合（市区町村）（上位10の国・地域）〕

No.	国名		教育	文化	スポーツ	保健、医療、福祉	経済	行政	ホストタウン	外国人技能実習生の受入れ	その他	合計
1	アメリカ合衆国	件数	223	43	19	4	17	132	12	1	25	476
		割合	(46.8%)	(9.0%)	(4.0%)	(0.8%)	(3.6%)	(27.7%)	(2.5%)	(0.2%)	(5.3%)	(100.0%)
2	台湾	件数	63	44	18	0	57	67	4	0	10	263
		割合	(24.0%)	(16.7%)	(6.8%)	(0.0%)	(21.7%)	(25.5%)	(1.5%)	(0.0%)	(3.8%)	(100.0%)
3	中国	件数	64	25	8	4	14	105	1	0	11	232
		割合	(27.6%)	(10.8%)	(3.4%)	(1.7%)	(6.0%)	(45.3%)	(0.4%)	(0.0%)	(4.7%)	(100.0%)
4	韓国	件数	38	40	20	0	9	96	1	0	7	211
		割合	(18.0%)	(19.0%)	(9.5%)	(0.0%)	(4.3%)	(45.5%)	(0.5%)	(0.0%)	(3.3%)	(100.0%)
5	オーストラリア	件数	79	21	7	0	5	34	2	0	5	153
		割合	(51.6%)	(13.7%)	(4.6%)	(0.0%)	(3.3%)	(22.2%)	(1.3%)	(0.0%)	(3.3%)	(100.0%)
6	ドイツ	件数	25	14	4	0	6	20	5	0	3	77
		割合	(32.5%)	(18.2%)	(5.2%)	(0.0%)	(7.8%)	(26.0%)	(6.5%)	(0.0%)	(3.9%)	(100.0%)
7	フランス	件数	17	19	4	1	6	18	5	0	1	71
		割合	(23.9%)	(26.8%)	(5.6%)	(1.4%)	(8.5%)	(25.4%)	(7.0%)	(0.0%)	(1.4%)	(100.0%)
8	カナダ	件数	25	8	0	0	1	22	0	0	4	60
		割合	(41.7%)	(13.3%)	(0.0%)	(0.0%)	(1.7%)	(36.7%)	(0.0%)	(0.0%)	(6.7%)	(100.0%)
9	ベトナム	件数	4	5	1	2	11	25	0	0	5	53
		割合	(7.5%)	(9.4%)	(1.9%)	(3.8%)	(20.8%)	(47.2%)	(0.0%)	(0.0%)	(9.4%)	(100.0%)
10	ニュージーランド	件数	24	3	0	0	0	11	2	0	1	41
		割合	(58.5%)	(7.3%)	(0.0%)	(0.0%)	(0.0%)	(26.8%)	(4.9%)	(0.0%)	(2.4%)	(100.0%)

#### 4 国際交流に係る事業費について

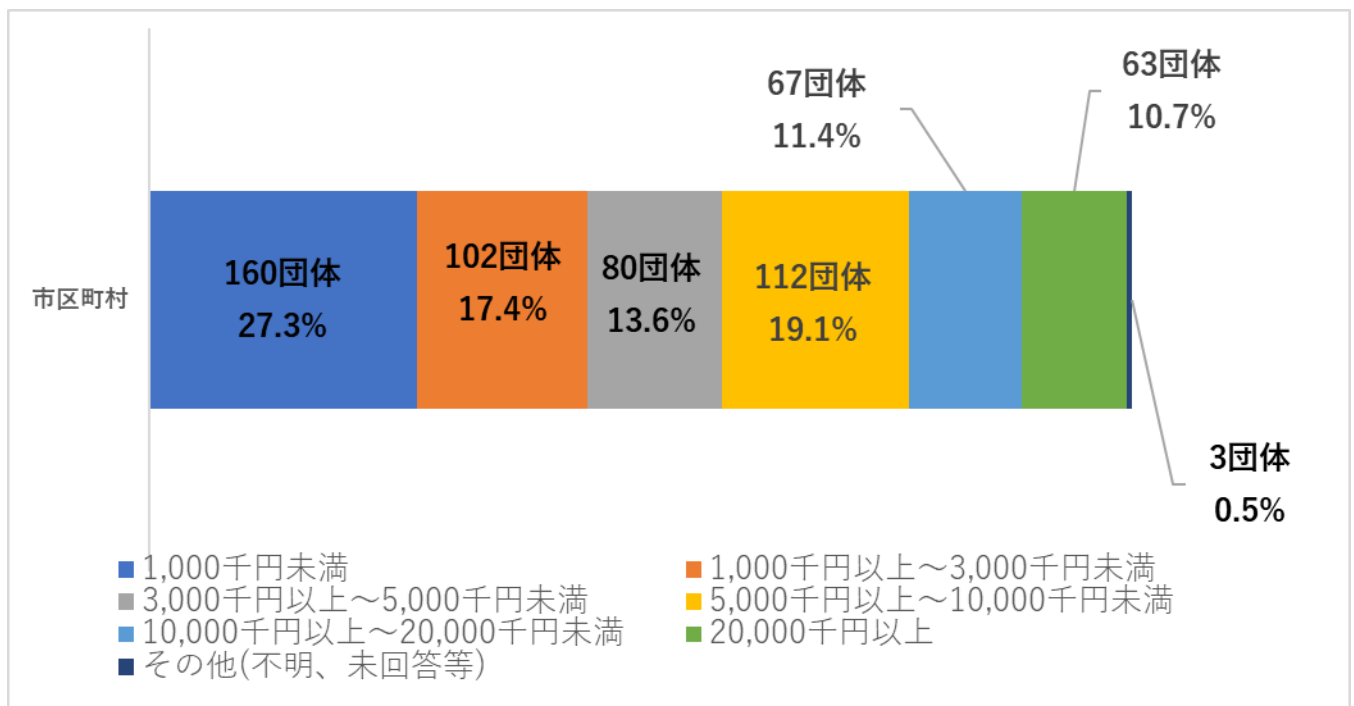
国際交流活動にかかる1自治体あたりの総事業費を見ると、都道府県では、50,000千円100,000千円未満が11団体/28.2%と最も多く、次いで10,000千円以上20,000千円未満及び100,000千円以上が8団体/20.5%となっています〔図4-1〕。

〔図4-1 自治体あたりの総事業費（都道府県）〕



市区町村では、1,000千円未満が160団体/27.3%と最も多く、次いで5,000千円以上10,000千円未満及び112団体/19.1%となっています〔図4-2〕。

〔図4-2 自治体あたりの総事業費（市区町村）〕



(参考) 令和5年度 自治体の国際交流事業 交流相手国・地域別件数

<都道府県>

No.	国・地域名	教育	文化	スポーツ	保健、医療、福祉	経済	行政	ホストタウン	外国人技能実習生	その他交流	合計
1	アメリカ合衆国	14	3	1	0	13	19	0	0	1	51
2	アラブ首長国連邦	0	0	0	0	1	0	0	0	0	1
3	イギリス	4	0	0	0	4	2	0	0	0	10
4	イタリア	1	0	0	0	1	3	0	0	0	5
5	インド	1	1	1	0	5	4	0	1	0	13
7	インドネシア	1	0	3	1	2	4	0	0	2	13
8	ウズベキスタン	1	1	0	0	0	1	0	0	0	3
9	エジプト	1	0	1	0	0	1	0	0	0	3
10	オーストラリア	9	0	3	0	3	8	1	0	0	24
11	オーストリア	0	1	1	0	0	2	0	0	1	5
12	オランダ	3	1	0	0	2	0	0	0	1	7
13	カナダ	1	0	0	0	0	3	0	0	0	4
14	キルギス	0	0	1	0	0	0	0	0	0	1
16	ジャマイカ	1	2	0	0	0	1	0	0	0	4
17	シンガポール	4	1	2	0	14	0	2	0	0	23
18	スイス	1	0	0	0	0	0	0	0	2	3
19	スペイン	0	2	0	0	5	3	0	0	0	10
20	スリランカ	0	0	0	0	0	0	0	1	0	1
21	タイ	7	1	0	0	23	9	0	0	1	41
22	チェコ	0	0	0	0	0	0	2	0	0	2
23	デンマーク	0	0	0	0	2	0	0	0	0	2
24	ドイツ	1	0	8	2	14	2	0	0	0	27
26	ニカラグア	1	0	0	0	0	0	0	0	0	1
27	ニュージーランド	2	0	0	0	0	0	0	0	0	2
28	パチカン	0	1	0	0	0	0	0	0	0	1
29	ハンガリー	0	0	0	0	0	0	0	0	1	1
30	フィリピン	0	0	1	1	0	1	0	0	3	6
31	フィンランド	1	0	0	0	0	1	0	0	0	2
32	ブラジル	7	1	0	0	3	5	0	0	4	20
33	フランス	1	1	0	0	15	7	0	0	0	24
35	ベトナム	8	4	1	0	21	17	0	7	1	59
36	ペルー	0	0	0	0	0	0	0	0	1	1
37	ポルトガル	0	0	1	0	0	0	0	0	0	1
38	マレーシア	1	0	1	0	3	0	0	0	0	5
39	ミクロネシア	0	0	0	0	0	2	0	0	0	2
40	メキシコ	0	2	0	0	0	2	0	0	0	4
41	モナコ	0	0	0	0	1	0	0	0	0	1
42	モンゴル	4	0	0	2	3	5	0	0	0	14
44	ロシア	0	0	0	0	0	10	0	0	1	11
45	韓国	35	19	7	1	11	47	1	0	3	124
46	香港	1	0	1	0	9	1	0	0	0	12
47	台湾	7	6	4	0	47	1	0	0	1	66
48	中国	28	10	9	3	20	43	1	0	5	119
49	その他(不特定等)	1	2	0	1	1	0	0	0	0	5
	合計	147	59	46	11	223	204	7	9	28	734



<市区町村>

No.	国・地域名	教育	文化	スポーツ	保健、医療、福祉	経済	行政	ホストタウン	外国人技能実習生	その他交流	合計
1	アイスランド	0	0	0	0	0	0	3	0	0	3
2	アイルランド	0	1	0	0	0	0	1	0	0	2
3	北マケドニア共和国	0	0	0	0	0	0	7	0	0	7
4	アゼルバイジャン	0	1	0	0	0	0	0	0	0	1
5	アメリカ合衆国	223	43	19	4	17	132	12	1	25	476
6	アラブ首長国連邦	0	0	0	0	1	0	0	0	0	1
7	アルゼンチン	0	3	0	0	0	0	1	0	1	5
8	イギリス	14	5	3	0	0	8	0	0	0	30
9	イスラエル	1	0	0	0	0	0	0	0	0	1
10	イタリア	6	10	2	0	5	6	0	0	0	29
11	インド	1	1	0	0	2	2	0	0	1	7
12	インドネシア	4	3	1	1	3	16	3	1	1	33
13	ウガンダ	0	0	0	0	0	2	0	0	0	2
14	ウクライナ	0	1	1	0	0	1	0	0	1	4
15	ウズベキスタン	0	1	0	0	0	1	0	0	3	5
16	エクアドル	0	0	0	0	0	1	1	0	0	2
17	エジプト	1	0	1	0	0	0	0	0	0	2
18	エストニア	2	1	0	0	0	0	1	0	1	5
19	エチオピア	0	0	0	0	0	2	1	0	0	3
20	エルサルバドル	0	0	0	0	0	0	0	0	1	1
21	オーストラリア	79	21	7	1	5	34	2	0	5	154
22	オーストリア	9	4	0	0	0	10	9	0	0	32
23	オランダ	3	1	1	0	0	2	3	0	0	10
24	カタール	1	0	0	0	0	0	0	0	0	1
25	カナダ	25	8	0	0	1	22	0	0	4	60
26	カメルーン	0	0	0	0	0	1	0	0	0	1
27	カンボジア	2	0	0	1	1	3	0	0	0	7
28	ギニア	0	1	0	0	0	0	0	0	0	1
29	ギリシャ	1	0	0	0	0	2	7	0	2	12
30	キルギス	0	0	1	0	0	1	0	0	0	2
31	クロアチア	0	2	0	0	0	0	0	0	0	2
32	ケニア	0	0	0	0	0	1	1	0	0	2
33	コートジボワール	0	0	0	0	1	0	0	0	0	1
34	コンゴ	0	0	0	0	0	1	0	0	0	1
35	コロンビア	0	2	0	0	0	0	0	0	1	3
36	サウジアラビア	0	0	0	0	0	0	1	0	0	1
37	サモア	0	0	0	0	0	0	1	0	0	1
38	ジョージア	0	1	0	0	0	1	0	0	0	2
39	シンガポール	9	2	1	0	11	2	1	0	0	26
40	スイス	6	0	0	0	0	1	1	0	0	8
41	スウェーデン	2	0	0	0	0	1	0	0	0	3
42	スペイン	1	4	2	0	2	6	2	0	0	17
43	スリランカ	0	0	0	0	0	1	1	0	0	2
44	スロバキア	0	1	0	0	0	2	0	0	0	3
45	スロベニア	1	1	0	0	0	0	1	0	0	3
46	セルビア	0	0	0	0	0	1	0	0	0	1
47	タイ	6	4	2	2	12	8	0	0	0	34
48	タジキスタン	0	0	0	0	0	0	1	0	0	1
49	タンザニア	0	0	0	0	0	1	2	0	0	3
50	チェコ	2	1	0	0	0	5	0	0	0	8
51	チュニジア	0	1	0	0	0	2	0	0	2	5
52	チリ	0	0	0	0	0	1	0	0	0	1
53	デンマーク	1	5	0	0	1	7	1	0	2	17
54	ドイツ	25	14	4	0	6	20	5	0	3	77
55	ドミニカ共和国	0	1	1	0	1	1	2	0	0	6
56	トルコ	1	2	0	0	0	0	0	0	0	3
57	トンガ	0	1	0	0	0	0	0	0	1	2
58	ナミビア	0	0	0	0	0	1	0	0	0	1

No.	国・地域名	教育	文化	スポーツ	保健、医療、福祉	経済	行政	ホストタウン	外国人技能実習生	その他交流	合計
59	ニュージーランド	24	3	0	0	0	11	2	0	1	41
60	ネパール	1	1	0	0	1	4	0	0	0	7
61	ノルウェー	0	1	0	0	0	1	0	0	0	2
62	パキスタン	0	0	0	0	0	2	0	0	0	2
63	バブアニューギニア	1	0	0	0	0	0	0	0	0	1
64	パラオ	2	0	0	0	0	0	0	0	0	2
65	パラグアイ	0	1	0	0	0	1	0	0	0	2
66	パレスチナ	0	1	0	0	0	0	0	0	0	1
67	ハンガリー	0	0	0	0	0	1	2	0	0	3
68	バングラデシュ	1	1	0	0	0	3	0	0	0	5
69	フィリピン	7	1	0	0	2	9	0	0	0	19
70	フィンランド	1	2	0	0	2	3	0	0	0	8
71	ブータン	0	0	0	0	0	0	0	0	1	1
72	ブラジル	3	4	0	0	1	19	0	0	2	29
73	フランス	17	19	4	1	6	18	5	0	1	71
74	ブルガリア	0	0	0	0	0	4	0	0	0	4
75	ベトナム	4	5	1	2	11	25	0	0	5	53
76	ベナン	0	0	0	0	1	0	0	0	0	1
77	ベネズエラ	0	1	0	0	0	0	0	0	0	1
78	ベリーズ	0	1	0	0	0	0	0	0	0	1
79	ベルー	1	1	0	0	0	2	0	0	0	4
80	ベルギー	1	3	2	0	0	2	0	0	0	8
81	ポーランド	0	0	0	0	0	5	3	0	0	8
82	ボスニア・ヘルツェゴビナ	0	0	0	0	0	2	0	0	0	2
83	ボツワナ	0	2	0	0	0	0	0	0	0	2
84	ボリビア	0	1	0	0	0	0	2	0	0	3
85	ポルトガル	0	2	0	0	0	1	0	0	1	4
86	ホンジュラス	0	0	0	0	0	1	0	0	0	1
87	マラウイ	0	0	0	0	0	2	0	0	0	2
88	マルタ	1	0	0	0	0	0	0	0	0	1
89	マレーシア	3	3	1	0	3	6	0	0	1	17
90	ミクロネシア	1	0	0	0	0	1	0	0	0	2
91	ミャンマー	1	1	0	0	0	0	0	0	0	2
92	メキシコ	1	9	3	0	0	3	0	0	0	16
93	モルドバ	0	0	0	0	1	0	0	0	0	1
94	モンゴル	6	4	1	0	2	5	3	0	0	21
95	モンテネグロ	0	0	0	0	0	1	0	0	0	1
96	ラオス	0	1	0	0	1	5	0	0	1	8
97	ラトビア	1	2	0	0	0	2	1	0	0	6
98	リトアニア	3	2	0	0	0	8	6	0	1	20
99	ルーマニア	1	2	0	0	0	0	1	0	0	4
100	ルクセンブルク	0	1	0	0	2	1	0	0	0	4
101	ルワンダ	0	0	0	0	0	1	0	0	0	1
102	ロシア	0	2	0	0	1	0	0	0	0	3
103	韓国	38	40	20	0	9	96	1	0	7	211
104	香港	1	0	0	0	4	0	0	0	0	5
105	台湾	63	44	18	0	57	67	4	0	10	263
106	中国	64	25	8	4	14	105	1	0	11	232
107	東ティモール	0	1	1	0	0	0	0	0	0	2
108	南アフリカ	0	1	0	0	0	2	2	0	0	5
109	ニューカレドニア	1	0	0	0	0	0	0	0	0	1
110	その他（不特定等）	3	3	0	0	12	10	0	2	2	32
	合計	677	338	105	16	199	738	104	4	98	2279